




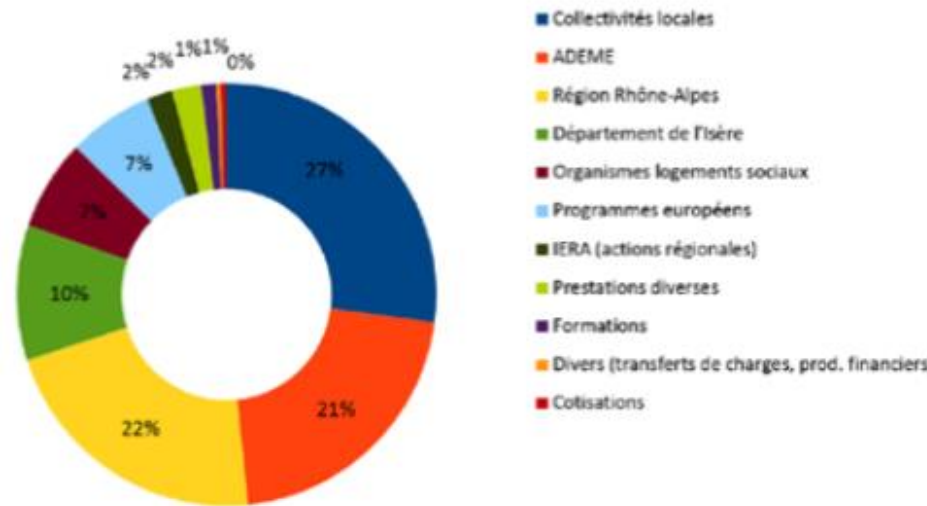
Les ressources AGEDEN pour le projet Chartreuse en transition



11 mai 2017 – Saint-Pierre de Chartreuse
Julien Ducrotois

Association pour une Gestion Durable de l'Energie

- Création en 1977
- Espace Info-énergie depuis 2001 (fusion ALEC en 2015)
- 19 salariés
- Principales actions :
 - info et sensibilisation des particuliers,
 - accompagnement des collectivités.



Diverses exemples d'actions

- Des actions de sensibilisation pour éveiller la curiosité
- Le conseil Info Energie pour accompagner le passage à l'acte
 - Des indicateurs pour évaluer l'efficacité des actions

La sensibilisation

ANIMATIONS LUDIQUES

- **porteur de paroles** : pour échanger dans un lieu public avec les passants
- **ciné-débat** : pour un apport sur un thème précis et des échanges
- **power-vote** : pour une conférence dynamique et ludique



La sensibilisation

ATELIERS

- **Eco-consommation** : pour fabriquer des produits avec des matériaux naturels
- **Tupperwatt** : pour échanger sur les bonnes pratiques d'économie d'électricité et d'eau



La sensibilisation

DEFI CULINAIRE

- **Le climat dans nos assiettes** : Pour sensibiliser à l'impact de l'alimentation, des équipes de cuisiniers amateurs et/ou professionnels réalisent un plat et un dessert présentant une empreinte écologique mini



La sensibilisation

SOIREE THERMOGRAPHIQUE et VISITE DE SITE

- **Soirée thermographique** : pour sensibiliser aux pertes de chaleur et à l'intérêt de l'isolation
- **Visite de site et visite virtuelle**: pour présenter des parcours de construction ou de rénovation de logement ambitieux



Le conseil PRÊT DE KIT DE MESURES

- **Thermokit** : pour pister les fuites de chaleur du logement
- **Consokit** : pour mesurer les consommations d'électricité et d'eau
- **Santékit** : pour apprécier la qualité de l'air intérieur du logement



Le conseil ESPACE INFO ENERGIE

- **Rendez-vous Info Energie** : pour apporter un conseil personnalisé sur l'énergie



Les indicateurs pour l'évaluation des actions ALIMENTATION



Les indicateurs pour l'évaluation des actions ALIMENTATION

MENU

1

Total:
4 979 g eq CO₂
876 Kcal

- Cornets de jambon aux légumes
- Bifteck-frites
- Plateau de fromages



MENU

2

Total:
3 737 g eq CO₂
919 Kcal

- Salade de concombre à la crème fraîche
- Bœuf purée
- Tarte aux poires



MENU

3

Total:
1 247 g eq CO₂
832 Kcal

- Salade de betteraves rouges aux pommes
- Tagliatelles sauce bolognaise
- Compote de pommes aux châtaignes



MENU

4

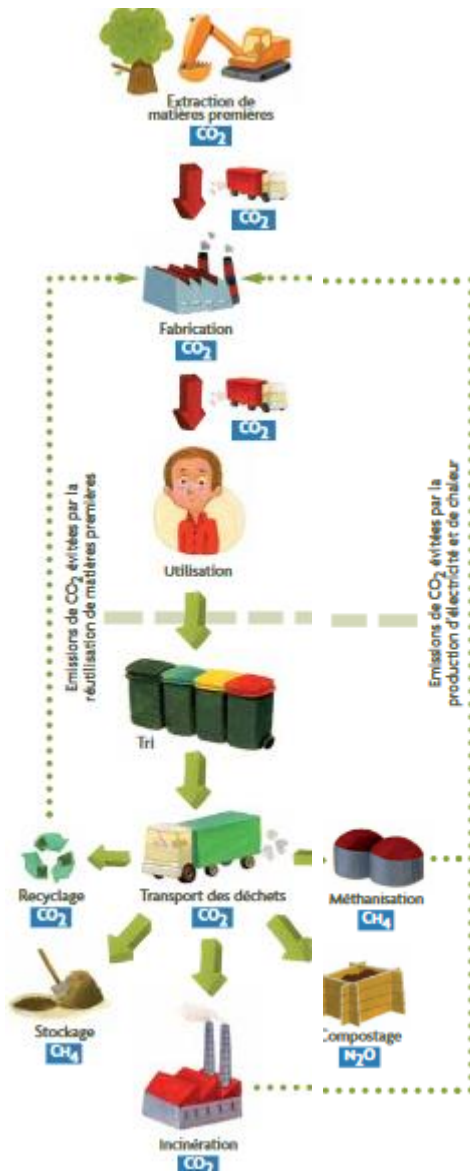
Total:
517 g eq CO₂
776 Kcal

- Soupe de légumes
- Omelette aux pommes de terres et aux oignons
- Salade de fruits



L'évaluation des actions

DECHET



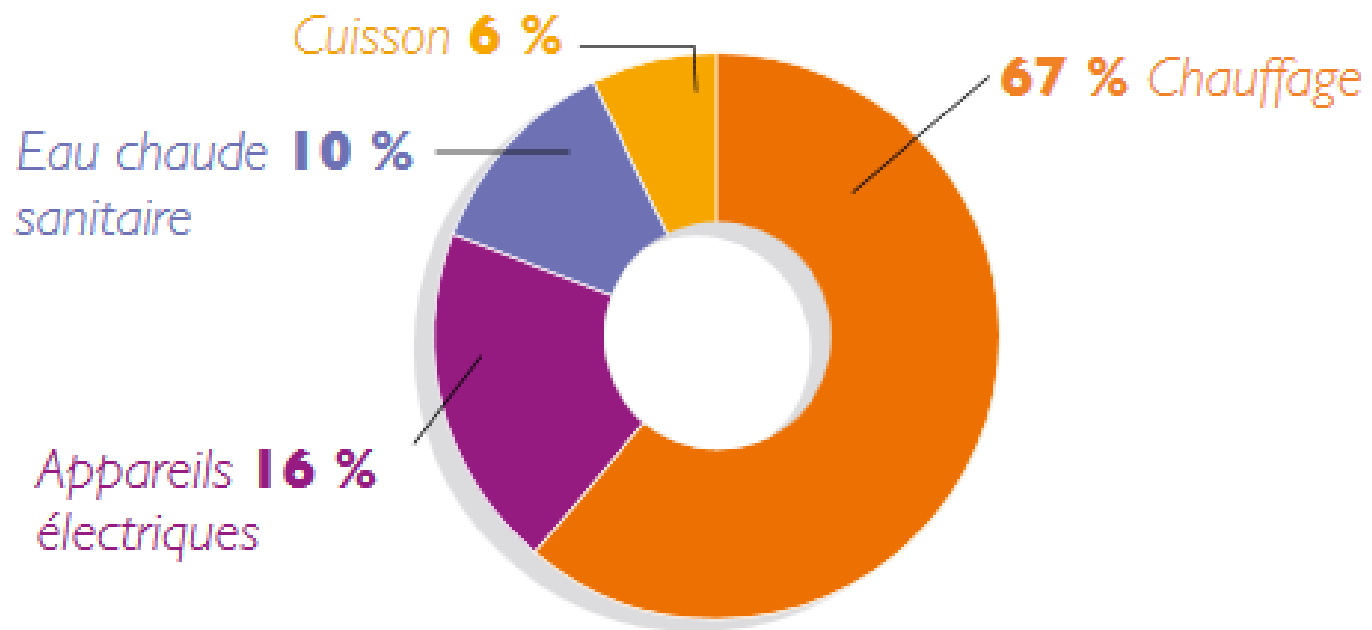
CONTENU DE NOS POUBELLES en kg/an/personne

Matières biodégradables	126 kg		32%
Papiers-cartons	84 kg		22%
Autres déchets	76 kg		19% dont 10% textiles
Verre	50 kg		13%
Plastiques	43 kg		11%
Métaux	12 kg		3%

UN FRANÇAIS PRODUIT **390 Kg** D'ORDURES MÉNAGÈRES PAR AN:
PLUS DE 1 KILO D'ORDURES PAR JOUR ET PAR PERSONNE SANS COMPTER LES
200 KILOS DE DÉCHETS PAR PERSONNE QUI SONT DÉPOSÉS EN DÉCHÈTERIE...

L'évaluation des actions HABITAT

La consommation d'énergie dans les résidences principales



Source CEREN 2013, Chiffres clés climat air énergie, édition 2014, ADEME

L'évaluation des actions TRANSPORT



ÉMISSIONS GLOBALES DE GES SUR LA DURÉE DE VIE D'UNE VOITURE

i De toutes ces étapes, la phase d'utilisation représente à elle seule 75 à 80% des émissions de GES.

Émissions de GES des transports en zone urbaine (production d'énergie et utilisation) en g CO_2 /km/personne (taux de remplissage moyen)

Voiture moyenne	206
Deux roues motorisées	129
Bus standard	130
RER, Métro, Tramway	4
Vélo, rollers, trottinette, marche	0

Source: «Efficacité énergétique, émissions de CO_2 et autres émissions gazeuses spécifiques des modes de transports». Etude réalisée par Deloitte pour l'ADEME, 2007.

**MERCI DE VOTRE
ATTENTION**